

Bien vivre dans les Landes



Les 165 260 ménages landais sont en moyenne composés de 2,24 personnes (Aquitaine : 2,19, France : 2,28). Deux caractéristiques sont à souligner : 16,7% des ménages landais comptent quatre personnes et plus, contre 18,9% en France, tandis que 30,9% seulement sont des mono-ménages (34% en France).

La percée des technologies

Plus de sept ménages landais sur dix possèdent un ordinateur et 91% possèdent aujourd'hui un téléphone portable.

Entre 2003 et 2012, la part des ménages disposant d'un accès internet à domicile est passée de 28 à 68%.

Les Landes sont à la pointe du développement des usages liés aux TIC dans le domaine de l'éducation des jeunes.

L'environnement professionnel, en particulier dans le tourisme et les services, bénéficie d'un développement des technologies de l'information. Entre 2008 et 2011, l'indicateur de pénétration des usages des technologies numériques dans les PME a progressé de 19%. En Aquitaine, ce sont les PME des Landes qui ont connu la plus forte augmentation (+24%).

| | Landes | Aquitaine | France |
|---|--------|-----------|--------|
| Ménages disposant d'un ordinateur | 74% | 75% | 76% |
| Ménages disposant d'un accès internet à domicile | 68% | 68% | 71% |
| Ménages disposant d'un accès internet haut débit à domicile | 64% | 65% | 70% |
| Personnes mobinautes | 20% | 28% | 32% |

Source : AEC, 2012 Médiamétrie


Des logements avant tout individuels


En 2010, plus de 229 000 logements constituent le parc landais. Comparés aux ménages français et aquitains, les landais sont plus fréquemment propriétaires de leur logement. Le logement landais est

plus grand qu'en moyenne : 40,5% d'entre eux disposent de plus de 5 pièces, contre 36,5% en Aquitaine et 33% en France.

Depuis 2010, le nombre de logements mis en chantier s'est ralenti.

Plus de 229 000 logements
contre 184 387 en 2000,
soit +23,8% en 10 ans
(France : +12,4%, Aquitaine : +17,4%)


72,4% de résidences principales,
+14,3% en 10 ans
(France : 83,6%, Aquitaine : 81,5%)


71,6% de maisons individuelles,
+10,2% en 10 ans
(France : 56,3%, Aquitaine : 67,1%)



Source : INSEE 2010


32,3% de locataires,
+23,5% en 10 ans
(France : 39,7%
Aquitaine : 36,7%)


65,1% de propriétaires,
+29,7% en 10 ans
(France : 57,6%
Aquitaine : 60,4%)

Un revenu en progression

Les ménages landais déclarent un revenu quasi identique à ceux des moyennes d'Aquitaine et de France, hors région parisienne.

Le revenu médian de 18 514 € place les Landes au 35^e rang des départements français et sa progression est, en deux ans, plus rapide que la moyenne française soit +3,7% contre +3,5%.

Dans les Landes, les disparités de revenus sont moins marquées qu'ailleurs. Le niveau de vie des plus aisés y est plus modéré (33 612 € par an contre 35 316 € en France hors région parisienne) alors que le niveau de vie des plus modestes est le

moins bas d'Aquitaine (8 217 €) et supérieur à la moyenne française (6 785 €).

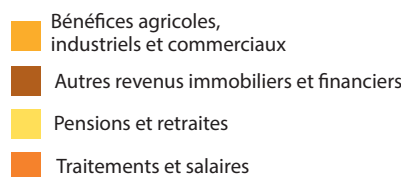
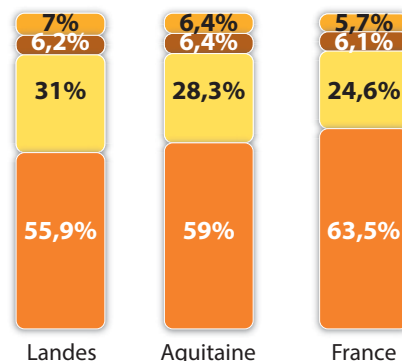
La part des revenus agricoles, industriels et commerciaux est supérieure dans les Landes avec 7% contre 6,4% en Aquitaine et 5,7% en France, tout comme celle des pensions et retraites.

Le salaire annuel moyen est de 18 469 € annuels contre 19 661 € en Aquitaine et 19 652 € en France hors Paris, reflétant la sous-représentation des cadres (4,6% contre 6,5% en Aquitaine).

Revenu fiscal médian

| | |
|-------------------------------|----------|
| LANDES | 18 514 € |
| AQUITAINE | 18 623 € |
| France hors région parisienne | 18 263 € |
| France métropolitaine | 18 749 € |

Source : Direction générale des impôts et INSEE 2010



Une consommation plus faible qu'en moyenne

Le potentiel de consommation de commerces et services est aujourd'hui évalué à plus de 3,77 milliards d'euros pour les résidents, conforté par l'apport des résidents secondaires, touristes et curistes, pour environ 647 millions d'euros. Malgré une uniformisation des modes de consom-

tion, les indices de consommation restent inférieurs de 2,5 points à la moyenne nationale (97,5 contre 100).

Les indices de consommation les plus faibles sont observés au centre des deux principales agglomérations Mont-de-Marsan et Dax.



Les indices les plus élevés :

- automobiles (125,7),
- puériculture (124,8),
- jardinage (120,7).

Les indices les moins élevés :

- accessoires habillement (74,6),
- jeux et jouets (75,5),
- livres (80,3).

Source : IDC CECOD 2012

Des ménages bien équipés

Plus de neuf ménages landais sur dix possèdent au moins une voiture (86% en Aquitaine et 80% en France) et 45,5% au moins deux voitures.

Au 1^{er} janvier 2011, le parc de voitures particulières et commerciales dans les Landes était de 221 117, en progression de 8%

par rapport à 2005 (+5% en Aquitaine et +3% en France). Les 2/3 de ce parc sont constitués de voitures roulant au gasoil, contre 44,1% en 2001.

Seulement 1700 véhicules roulent au bio-carburant, à l'électricité ou au gaz.

Source : INSEE 2011

Des déplacements pour travailler

Dans les Landes, plus de six actifs sur dix (dont près de 3/4 de salariés du secteur tertiaire) se déplacent hors de leur agglomération de résidence pour travailler (presque 9 fois sur 10 en voiture). Cette proportion est plus faible qu'en Aquitaine (64,8%), ainsi qu'en France (66,4%). Pour les cadres et les professions intermédiaires, cette proportion atteint 69% et est supérieure à ce qui est observée en France.

En 10 ans, le nombre d'actifs se déplaçant pour se rendre sur son lieu de travail a progressé de 30%. Parmi eux, près de 21 500 personnes (13,5% des actifs) travaillent en dehors du département des Landes et se déplacent principalement vers l'agglomération Bayonne/Anglet/Biarritz (45%), la Gironde (20%), l'agglomération de Pau (16%), mais aussi vers le Gers et la région parisienne (5%).

Source : INSEE 2010

Un système de soins adapté

Depuis 2007, le nombre de professionnels de santé (5 784) a augmenté de 12,5%.

Les Landes comptent 628 médecins généralistes, 488 spécialistes, 245 dentistes, 2 813 infirmiers et 591 kinésithérapeutes. À ces professionnels se rajoutent 140 pharmacies et 29 établissements de santé : quatre centres hospitaliers et 24 autres établissements privés (cliniques, hospitalisation à domicile et centres de soins, de rééducation et de réadaptation). L'ensemble de ces activités représente près de 15 000 emplois.



| | Landes 2012 | 2012/2007 | Aquitaine | France |
|---|--------------|--------------|--------------|--------------|
| Médecins généralistes | 628 | 6,6% | 4,4% | -2,3% |
| Densité | 124 | | 126 | 108 |
| Médecins spécialistes | 488 | 11,4% | 3,9% | 5,6% |
| Densité | 81 | | 110 | 94 |
| Ensemble des médecins | 1 116 | 8,7% | 4,1% | 1,7% |
| Chirurgiens dentistes | 245 | 5,6% | 0,1% | -3,9% |
| Densité | 60 | | 69 | 57 |
| Sages femmes | 91 | 33,8% | 6,0% | 6,4% |
| Infirmiers | 2 813 | 9,8% | 15,8% | 14,4% |
| Densité | 166 | | 187 | 139 |
| Masseurs kinésithérapeutes | 591 | 27,4% | 24,3% | 16,4% |
| Densité | 116 | | 111 | 91 |
| Pharmaciens | 404 | 3,9% | 5,6% | 1% |
| Autres professionnels | 524 | | | |
| TOTAL | 5 784 | 12,5% | 13,1% | 10,7% |
| Nombre de pharmacies | 140 | 0% | -3,2% | -4,7% |
| Nbre laboratoires d'analyses médicales privés | 27 | 0% | 0,8% | 1,2% |

Source : DREES, Statiss 2012. Densité pour 100 000 habitants.